








Grössentabelle

Modell	Grösse	Hüftumfang	Konfektionsgrösse Damen / Herren
 	S	60 - 90 cm	36-38 / 44-46
	M	80 - 120 cm	40-42 / 48-50
	L	100 - 145 cm	44-46 / 52-54
	XL	130 - 170 cm	48-50 / 56-58

	M = T2	70 - 115 cm	36-42 / 46-52
	L = T3	95 - 135 cm	44-50 / 54-60

 	XS = T0	40 - 70 cm	32-34 / 40-42
	S = T1	50 - 90 cm	36-38 / 44-46
	M = T2	70 - 110 cm	40-42 / 48-50
	L = T3	100 - 160 cm	44-46 / 52-54
	XL = T4	110 - 170 cm	48-50 / 56-58

	S	50 - 90 cm	36-38 / 44-46
	M	70 - 110 cm	40-42 / 48-50
	L	100 - 160 cm	44-46 / 52-54
	XL	110 - 170 cm	48-50 / 56-58
	XXL	120 - 190 cm	52-54 / 60-62



Tipp zur korrekten Anwendung

Um höchste Saugkraft bei allen Produkten zu gewährleisten, empfehlen wir, das Produkt vor der Anwendung in Form zu ziehen und die Vertiefung in der Mitte zu formen