

Momo

Die neue Dreirad Generation: vielfältig in Ausstattung und Funktion



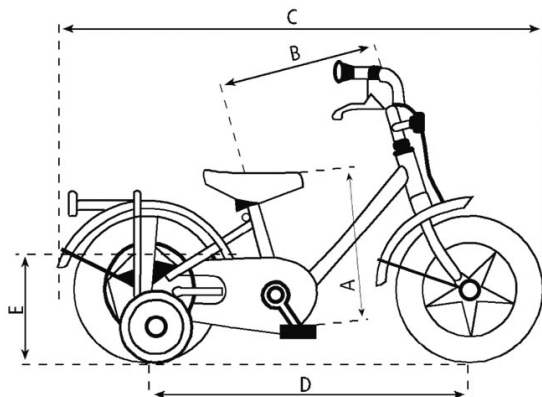
Abb. Grundmodell Gr. 3, zusätzlich mit T-Sattelstütze, Aufnahmebügel, dynamischer Rückenpelotte, Touringlenker, Schiebbestange, Fusschalen mit Beinführung

- Das Momo Dreirad ist in 5 verschiedenen Grössen von 12“ bis 26“ lieferbar.
- Zur Gewichtsoptimierung sind Rahmen und Achsausleger aus hochfestem Aluminium.
- Die kompakte Bauform und die optimierte Dreiradgeometrie machen Momo mit seinem niedrigen Schwerpunkt zu einem wendigen Begleiter für den Alltag.
- Die hochwertige Grundausstattung setzt neue Massstäbe im Bereich der Reha Dreiräder.
- Der extra tiefe und breite Einstieg des Rahmens ermöglicht ein bequemes und selbständiges Aufsteigen.
- Beim Antrieb kann zwischen den verschiedensten Varianten gewählt werden: vom starren Antrieb bis zur 7-Gang-Nabenschaltung und einer elektrischen Unterstützung.
- Aus dem umfassenden Zubehörprogramm kann die optimale Unterstützung für den Benutzer zusammengestellt werden.

Technische Daten:

	Gr. 1 / 12“	Gr. 2 / 16“	Gr. 3 / 20“	Gr. 4 / 24“	Gr. 5 / 26“
Art. Nr.	37 01 000	37 02 000	37 03 000	37 04 000	37 05 000
Für Kinder im Alter von (Jahre):	1 ½ – 3 ½	3 – 6	5 – 8	8 – 12	ab 12
A *Pedal bis Oberkante Sattel min.:	28 cm	42 cm	48 cm	54 cm	65 cm
*Pedal bis Oberkante Sattel max.:	38 cm	56 cm	68 cm	74 cm	85 cm
B Sattelstützrohr bis Vorderrohr:	33 cm	39 cm	45 cm	52 cm	58 cm
D Radstand:	68 cm	80 cm	91 cm	104 cm	112 cm
E Einstiegshöhe:	16 cm	18 cm	20 cm	22 cm	23 cm
C Länge über alles:	102 cm	120 cm	140 cm	165 cm	178 cm
Breite über alles:	58 cm	65 cm	69 cm	75 cm	75 cm
Leergewicht:	12 kg	14.5 kg	17 kg	19.5 kg	21.5 kg
Belastung max.:	40 kg	60 kg	80 kg	100 kg	120 kg

* Mass mit Standard Sattelstütze



Das Grundmodell beinhaltet (weitere Informationen, siehe Bestellformular):

- Farbwahl je nach Grösse (Melonengelb, Verkehrsrot, Marineblau, Weissaluminium, Reinweiss, weitere Farben auf Anfrage)
- Starrer Zahnkranz zum Vorwärts- und Rückwärtsfahren
- Standardsattel
- Standardsattelstütze
- Classic-Lenker
- Standardpedale
- Felgenbremse mit Feststellvorrichtung
- Winkelverstellbarer Lenkervorbau
- Lenkungsdämpfer zur Stabilisierung des Geradeauslaufens
- Korb
- Klingel
- Pumpe
- Lichtanlage mit Standarddynamo für 24" und 26" inkl.



Abb. Grundmodell Gr. 2, zusätzlich mit T-Sattelstütze

Ausrüstungsvarianten / Zubehör:



Antrieb

Starrer Zahnkranz zum Rückwärtsfahren Art. Nr. 37 00 001 Freilaufbremsnabe (Rücktrittbremse) Art. Nr. 37 00 004 Extra leichte Übersetzung für alle Antriebsarten Art. Nr. 38 00 002	Umschaltung starrer Zahnkranz auf Leerlauf Art. Nr. 37 00 003 Umschaltung starrer Zahnkranz auf 7-Gang-Schaltung mit Rückfahroption/Rücktrittbremse Art. Nr. 37 00 903 <small>* bei eingeschaltetem starren Zahnkranz ist kein Rückwärtschieben möglich</small>	3-Gang-Freilaufbremsnabe (Rücktrittbremse) Art. Nr. 37 00 005 3-Gang-Leerlaufnabe (ohne Rücktrittbremse) Art. Nr. 37 00 006 3-Gang-Nabe mit Rückfahroption/Rücktrittbremse Art. Nr. 37 00 007	7-Gang-Freilaufbremsnabe (Rücktrittbremse) Art. Nr. 37 00 008 7-Gang-Leerlaufnabe (ohne Rücktrittbremse) Art. Nr. 37 00 009 7-Gang-Nabe mit Rückfahroption/Rücktrittbremse Art. Nr. 37 00 109
---	---	---	---

Sattel

 Gelsattel Gr. 1 Art. Nr. 37 01 024 Gr. 2 Art. Nr. 37 02 024	 Sattelsitz mit extra breiter Sitzfläche Gr. 1 Art. Nr. 37 01 003 Gr. 2 Art. Nr. 37 02 003	 Einradsattel - Bananenform Art. Nr. 37 00 010	 Mofasattel Art. Nr. 37 00 023
---	---	---	--



Sattelstützen und Begrenzer

 T-Sattelstütze zur horizontalen Verstellung des Sattels für Gr. 1, 12" Art. Nr. 37 01 005 für Gr. 2/3, 16"/20" Art. Nr. 37 02 005 für Gr. 4/5, 24"/26" Art. Nr. 37 03 005	 Lenkeinschlagsbegrenzer einstellbar bis zur Richtungsfeststellung für Gr. 1, 12" Art. Nr. 37 01 006 für Gr. 2/3/4/5, 16"-26" Art. Nr. 37 03 006
--	---






Rumpfstützen

 <p>Aufnahmebügel (nur in Verbindung mit einer T-Sattelstütze nutzbar)</p> <p>Gr. 1, Höhe* 28 cm Art. Nr. 37 01 007 Gr. 2, Höhe* 38 cm Art. Nr. 37 02 007 Gr. 3, Höhe* 45 cm Art. Nr. 37 03 007 Gr. 4, Höhe* 60 cm Art. Nr. 37 04 007</p> <p>*Max. Höhe, gemessen Sattel bis Oberkante Rückenpelotte</p>	 <p>Dynamische Rückenpelotte, gepolstert mit Gurt und Halterung (nur in Verbindung mit nebenstehendem Aufnahmebügel nutzbar)</p> <p>Gr. 1, Breite 20 – 30 cm Art. Nr. 37 01 008 Gr. 2, Breite 25 – 35 cm Art. Nr. 37 02 008 Gr. 3, Breite 30 – 40 cm Art. Nr. 37 03 008</p>	 <p>Breitenverstellbare Rückenpelotte, gepolstert inkl. Halterung (nur in Verbindung mit nebenstehendem Aufnahmebügel nutzbar)</p> <p>Gr. 1, Breite 15 – 23 cm Art. Nr. 37 01 025 Gr. 2, Breite 20 – 28 cm Art. Nr. 37 02 025 Gr. 3, Breite 24 – 34 cm Art. Nr. 37 03 025</p>
---	---	---

Beckenstützen

 <p>Dynamische Beckenführungspelotte, gepolstert mit Gurt und Halterung (nur in Verbindung mit o. g. Aufnahmebügel nutzbar)</p> <p>Gr. 1, Breite 20 – 30 cm Art. Nr. 37 01 009 Gr. 2, Breite 25 – 35 cm Art. Nr. 37 02 009 Gr. 3, Breite 30 – 40 cm Art. Nr. 37 03 009</p>	 <p>Breitenverstellbare Beckenführungspelotte, gepolstert inkl. Halterung (nur in Verbindung mit o. g. Aufnahmebügel nutzbar)</p> <p>Gr. 1, Breite 15 – 23 cm Art. Nr. 37 01 026 Gr. 2, Breite 20 – 28 cm Art. Nr. 37 02 026 Gr. 3, Breite 24 – 34 cm Art. Nr. 37 03 026</p>
--	--


Begurtungssystem

 <p>Brustgurt für die o. g. breitenverstellbare Rückenpelotte</p> <p>Gr. 1 Art. Nr. 37 01 050 Gr. 2 Art. Nr. 37 02 050 Gr. 3 Art. Nr. 37 03 050</p>	 <p>Fixationsweste für die o. g. breitenverstellbare Rückenpelotte</p> <p>Gr. 1 Art. Nr. 37 01 051 Gr. 2 Art. Nr. 37 02 051 Gr. 3 Art. Nr. 37 03 051</p>	 <p>Sitzhose T-Form für die o. g. breitenverstellbare Beckenpelotte</p> <p>Gr. 1 Art. Nr. 37 01 052 Gr. 2 Art. Nr. 37 02 052 Gr. 3 Art. Nr. 37 03 052</p>	 <p>4-Punkt-Beckengurt für die o. g. breitenverstellbare Beckenpelotte</p> <p>Gr. 1 Art. Nr. 37 01 053 Gr. 2 Art. Nr. 37 02 053 Gr. 3 Art. Nr. 37 03 053</p>	 <p>Handfixierung für die untenstehenden Lenker</p> <p>Gr. 1 Art. Nr. 37 01 054 Gr. 2 Art. Nr. 37 02 054 Gr. 3 Art. Nr. 37 03 054</p>
---	--	---	--	---

Lenker

 <p>Touringlenker</p> <p>Gr. 1 Art. Nr. 37 01 012 Gr. 2 Art. Nr. 37 02 012</p>	 <p>Rundlenker</p> <p>Gr. 1 Art. Nr. 37 01 013 Gr. 2 Art. Nr. 37 02 013</p>	 <p>Multifunktionslenker geeignet für die Grössen 3/4/5</p> <p>Art. Nr. 37 02 014</p>	 <p>Vorbauverlängerung Länge 10 cm</p> <p>Art. Nr. 37 00 022</p>
---	--	--	--

Schiebestange

<p>Schiebestange höhenstellbar und abnehmbar mit integrierter Verdrehsicherung</p>  <p>Art. Nr. 37 00 011</p>	<p>Lenkung für Begleitperson per Umlenkgestänge, inkl. Lenkeinschlagbegrenzer, mittels nebenstehender Schiebestange</p> <p>für 12" Art. Nr. 37 01 010 für 16" Art. Nr. 37 02 010 für 20" Art. Nr. 37 03 010 für 24" Art. Nr. 37 04 010 für 26" Art. Nr. 37 05 010</p>	<p>Feststellbremse für Begleitperson in Verbindung mit nebenstehender Schiebestange</p> <p>Art. Nr. 37 00 012</p>
---	--	--

Kurbel

 <p>Stufenlos einstellbare Kurbelverkürzer für die Gr. 12" – 20", hierdurch keine Verbreiterung des Pedalabstandes</p> <p>Einheit: Paar Art. Nr. 37 01 015</p>	 <p>Kurbelverkürzer, minimale Verbreiterung des Pedalabstandes</p> <p>Einheit: Paar für 16" + 20" Art. Nr. 37 02 015 für 24" + 26" Art. Nr. 37 05 015</p>	 <p>Spezialkurbel für Kniekontraktur</p> <p>Rechts montiert Art. Nr. 37 03 015 Links montiert Art. Nr. 37 04 015</p>
--	---	--

Pedale

 <p>Fussfixierpedale mit Rennhaken und Ausgleichsgewichten</p> <p>Einheit: Paar Art. Nr. 37 00 013</p>	 <p>Heimtrainerpedale</p> <p>Einheit: Paar Art. Nr. 37 00 014</p>	 <p>Fussschalen, breitenverstellbar mit Ausgleichsgewichten und Fixiergurten</p> <p>Einheit: Paar Gr. 1 Art. Nr. 37 01 017 Gr. 2 Art. Nr. 37 02 017 Gr. 3 Art. Nr. 37 04 017</p>	 <p>Fusschalen mit Beinführung, breitenverstellbar und Fixiergurten</p> <p>Einheit: Paar Gr. 1 Art. Nr. 37 01 018 Gr. 2 Art. Nr. 37 02 018 Gr. 3 Art. Nr. 37 03 018 Gr. 4 Art. Nr. 37 04 018</p>
--	---	---	--

Sonstiges

<p>Aufrüstung einer Lichanlage und Reflektoren für die Gr. 2/3</p> <p>Art. Nr. 37 01 021</p>	<p>Lichanlage mit Nabendynamo für die Gr. 4/5</p> <p>(Lichanlage mit Standarddynamo inkl.)</p> <p>Art. Nr. 37 04 021</p>	<p>Aktiver Elektroantrieb per Radnabenmotor mittels Drehgriff durch den Fahrer</p> <p>für Gr. 2 Art. Nr. 37 02 019 für Gr. 3 Art. Nr. 37 03 019 für Gr. 4 Art. Nr. 37 04 019 für Gr. 5 Art. Nr. 37 05 019</p>	<p>Passiver Elektroantrieb per Radnabenmotor, einstellbar durch die Begleitperson, aktivierbar per Tretsensor</p> <p>für Gr. 2 Art. Nr. 37 02 020 für Gr. 3 Art. Nr. 37 03 020 für Gr. 4 Art. Nr. 37 04 020 für Gr. 5 Art. Nr. 37 05 020</p>
---	---	--	---